Priolinox 3075 & 8TSC

Uitklopbakken voor koffiepucks • Coffee grounds hoppers

Handleiding voor montage • Assembly products guide

Inbouwmaat - voorgestelde tolerantie • Counter hole - Suggested tollerance

Item	L mm	H mm	Toll.
Uitklopbakken • Coffee grounds Hoppers			
8TSC & 3075	345	277	-0+1
Uitklop kantelbak met uitneembare bak Coffee grounds Hoppers with removable drawer			
8TDC	345	592	-0+1

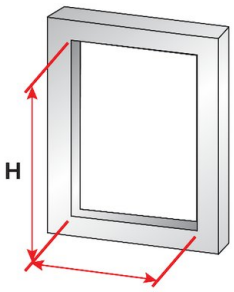

Notitie: Wanneer de gaten niet voldoen aan de afmetingen die in het bovenstaande schema worden benoemd, vul deze dan met geschikte houten dwarsstukken.

Note: *if the hole counter does not meet the dimensions stated on the above schedule, please shim the counter with appropriate wood crosspieces.*

Montage • Assembly

L

Gebruik altijd beschermende handschoenen tijdens het installeren van het product.
Always use protective gloves in the different assembling stages of the product



1 Plaats het frame in de gemaakte uitsparing (A).
Put the frame of the hopper in the counter hole (A).

2 Bevestig het frame eerst met de twee onderste schroeven (B), dan met de schroeven aan beide zijden, rechts en links (C), dan de schroeven aan de bovenkant (D). De schroeven voor het frame (niet meegeleverd) zijn met platte kop. AISI 304 schroef 3,9 x 38 mm
Fix the frame to the counter hole with the two lower screws first (B), then with the screws on both side, right and left (C), then the upper side screws (D). Screws for the frame (not included) countersunk flat head tapping AISI 304 screw 3.9 x 38 mm









3 Plaats het product en controleer de werking (E).
Insert the hopper and check the correct work (E)



Bekijk de video voor installatie:
https://www.youtube.com/watch?v=yuGXQ1YKGdI
Scan de QR-code met je telefoon

Watch the video of the installation at:
https://www.youtube.com/watch?v=yuGXQ1YKGdI
or use the QR-code to display it on your smartphone.

078 - 833 07 10
info@uni-concepts.nl
www.uni-concepts.nl

Zirkoon 200
Dordtse Kil III
3316 KD Dordrecht

Priolinox 3075 & 8TSC

Uitklopbakken voor koffiepucks • Coffee grounds hoppers

Materiaal • Materials

Onderdelen ***Items***	**materialen** ***materials***
Alle metalen onderdelen *All metallic parts*	RVS 1.4301 X5CrNi1810 (EN 10088-3) AISI 304 *Stainless Steel 1.4301 X5CrNi1810 (EN 10088-3) AISI 304*
Plastic onderdelen *Plastic Spare Parts*	ABS PVC Nylon *Polypropylene PP/Polyammide resin (nylon)*
Uitklopstang *Filter rammer rod*	Polyvinyl chloride (PVC) 65/70 SH *Polyvinyll chloride PVC 65/70 SH*
Transportfilm / bescherming *Protective Films*	Polyethyleen PE *Polyethylene PE*

Technische specificaties • Technical specifications

Dikte frontpaneel *Thickness of the Front Panel*	25 mm *25 mm*
Duurtest *Durability Test*	300.000 openen / sluiten *300.000 Openings / Closing*
Inhoud container *Static load hopper*	20 kg *20 kg*

Onderdelen & accessoires • Spares & accessories



Uitklopstang
Filter rammer rod



Dampkap
Protective dampcover

078 - 833 07 10
info@uni-concepts.nl
www.uni-concepts.nl

Zirkoon 200
Dordtse Kil III
3316 KD Dordrecht